



EL 3-5-2 DE LA LAZIO DE INZAGHI



DEFENSA ORGANIZADA

LA PRESIÓN ALTA DE LA LAZIO

PRESIÓN EN BLOQUE ALTO

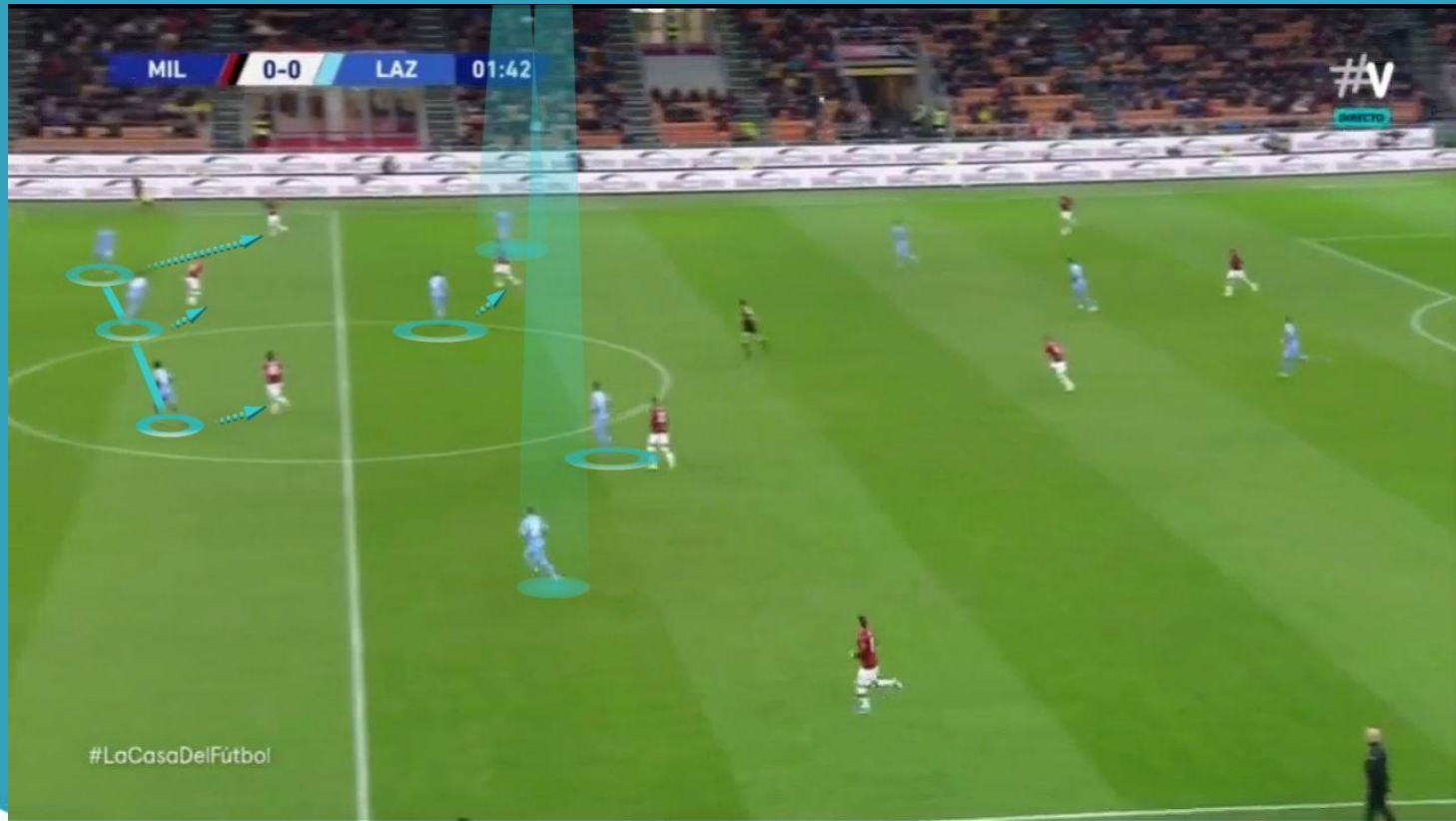
La presión de la Lazio es en bloque alto. Inicia la presión con los dos delanteros marcando a los dos centrales, aunque como en la situación de la imagen, si hay pase al portero, el delantero del lugar de donde viene el balón, atacará al portero. Además, uno de los tres del centro del campo (el más cercano), saltará para que no reciba el pivote rival.



#LaCasaDelFutbol

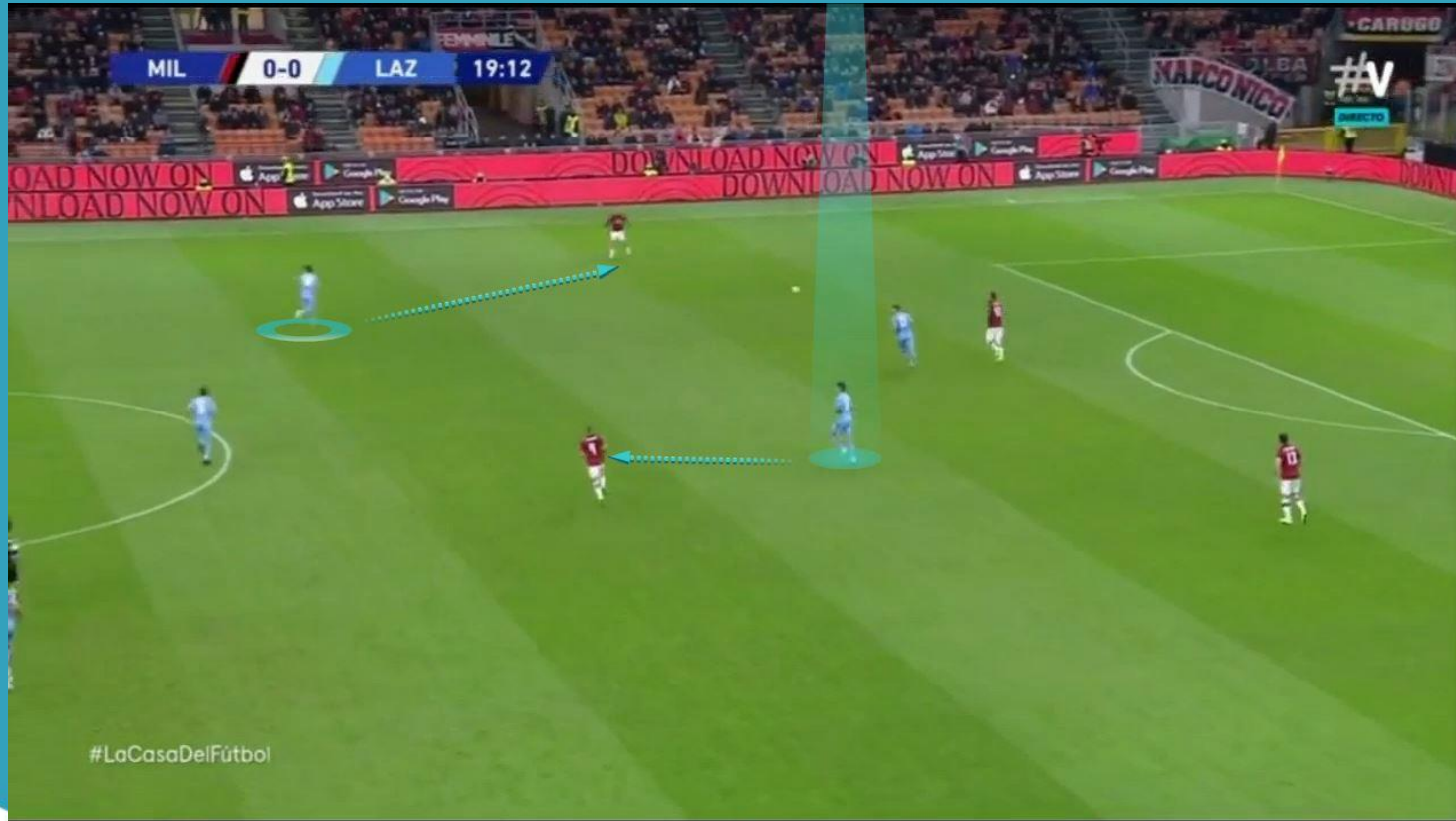
PRESIÓN EN BLOQUE ALTO

En caso de ser superada esa primera línea de presión, los tres centrales estarán emparejados con los tres atacantes rivales, y como marcamos en la imagen, los dos carrileros replegarán para formar una defensa de 5. Los interiores que no han ido a la presión, se juntan con los interiores rivales.




PRESIÓN EN BLOQUE ALTO

En situaciones de salida de balón rival en banda, en caso de que reciba un lateral, el interior de ese lado de la Lazio, saltará para evitar la progresión de éste. El delantero más alejado, cerrará por dentro tapando a pivote.



PRESIÓN EN BLOQUE ALTO

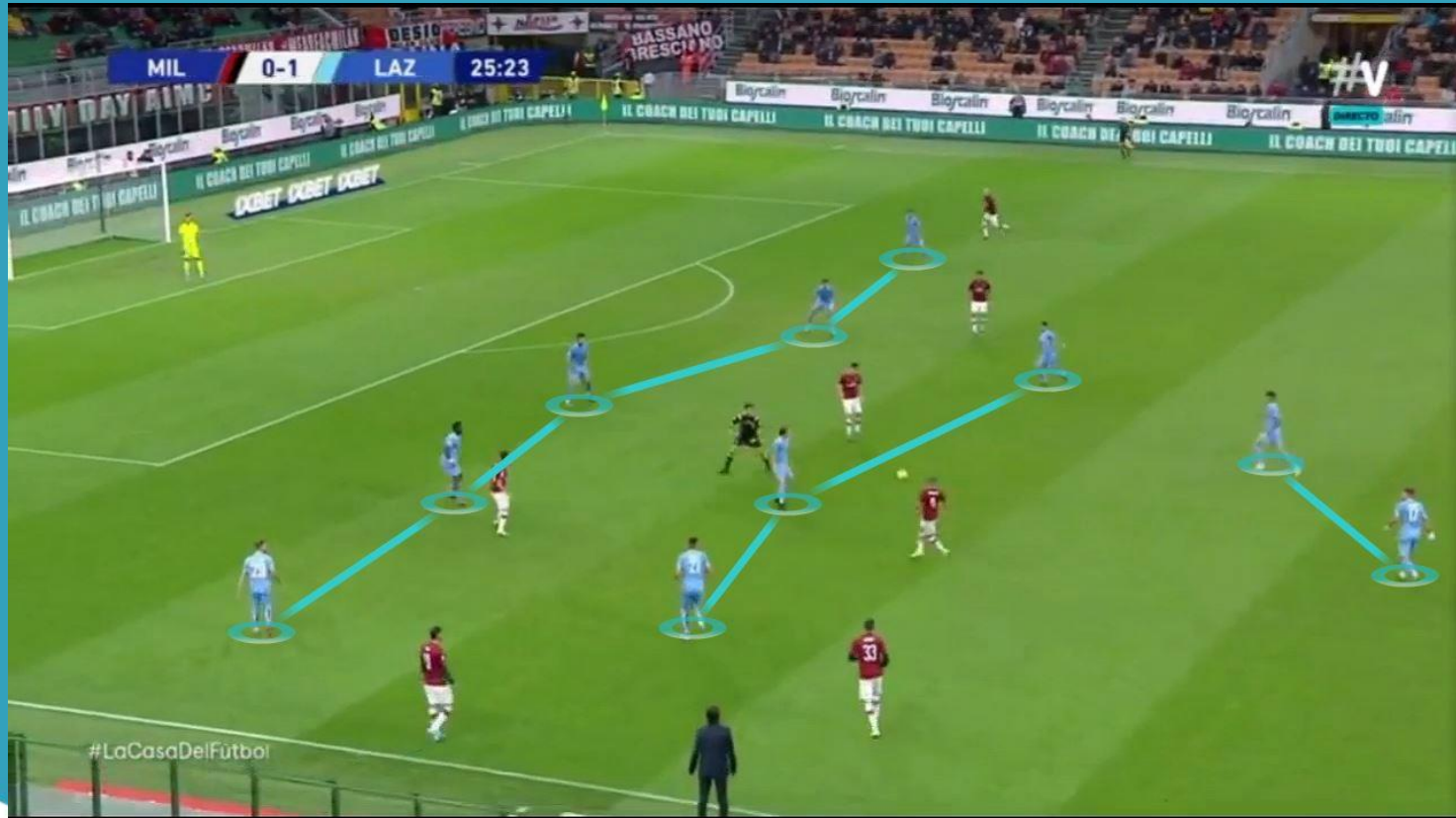
Además, el Carrilero de ese costado, saltará siempre a la posición del extremo rival. Si este se mantiene cerrado, se quedará cerrado, en caso de que ocurra como en esta imagen, que el extremo ha bajado a recibir, el carrilero irá con él. El Carrilero alejado, si se da esta segunda situación, irá a cerrar con los tres centrales para evitar la igualdad.



DEFENSA REPLEGADA

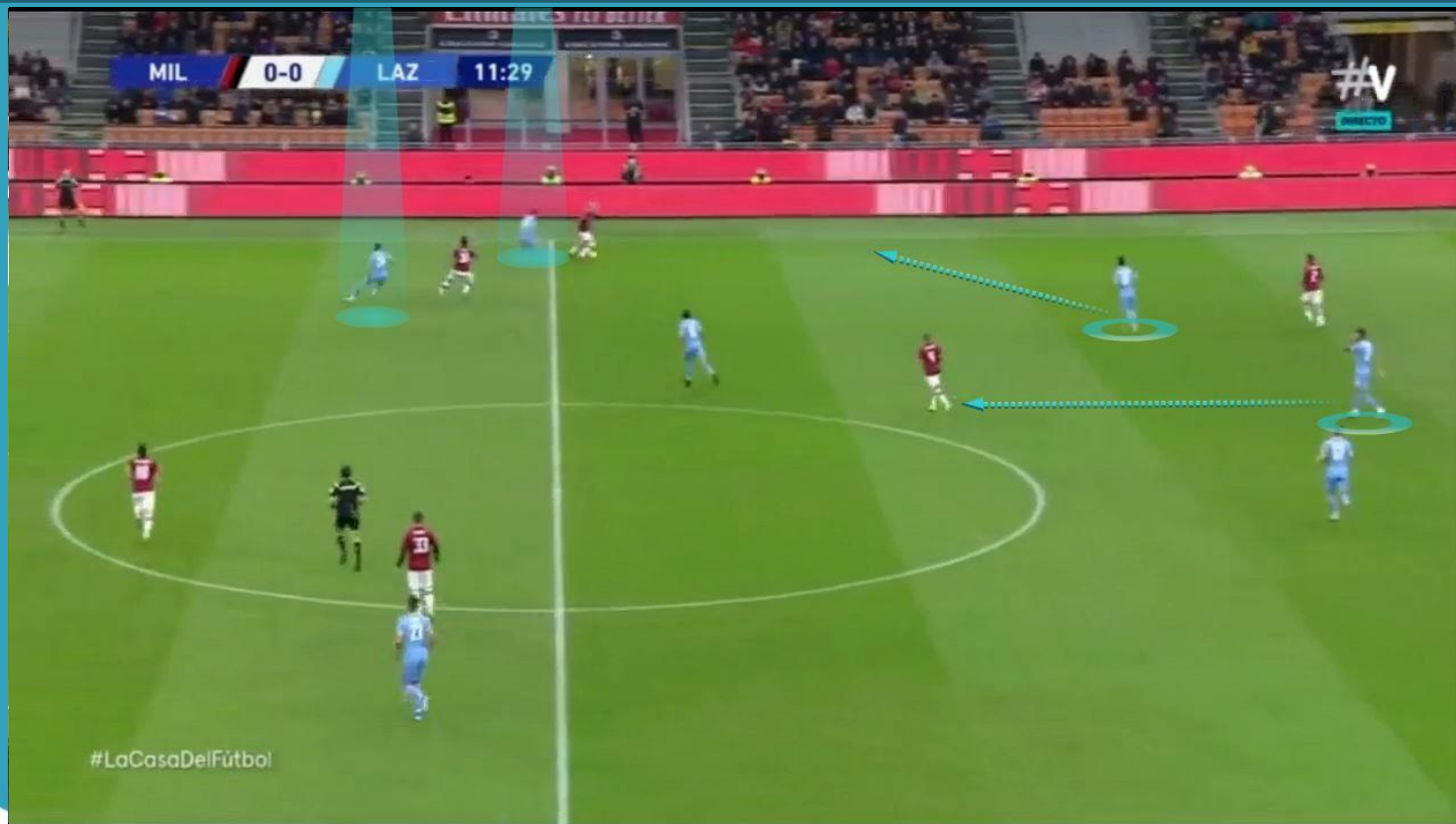
PASO A ESQUEMA 5-3-2

El equipo como vemos en la imagen repliega siempre a un sistema 1-3-5-2, con la línea de 5 y de 3 por detrás del balón, evitando posibles pases interiores. Los dos delanteros se quedan descolgados de manera diagonal.



DEFENSA DE ZONAS LATERALES

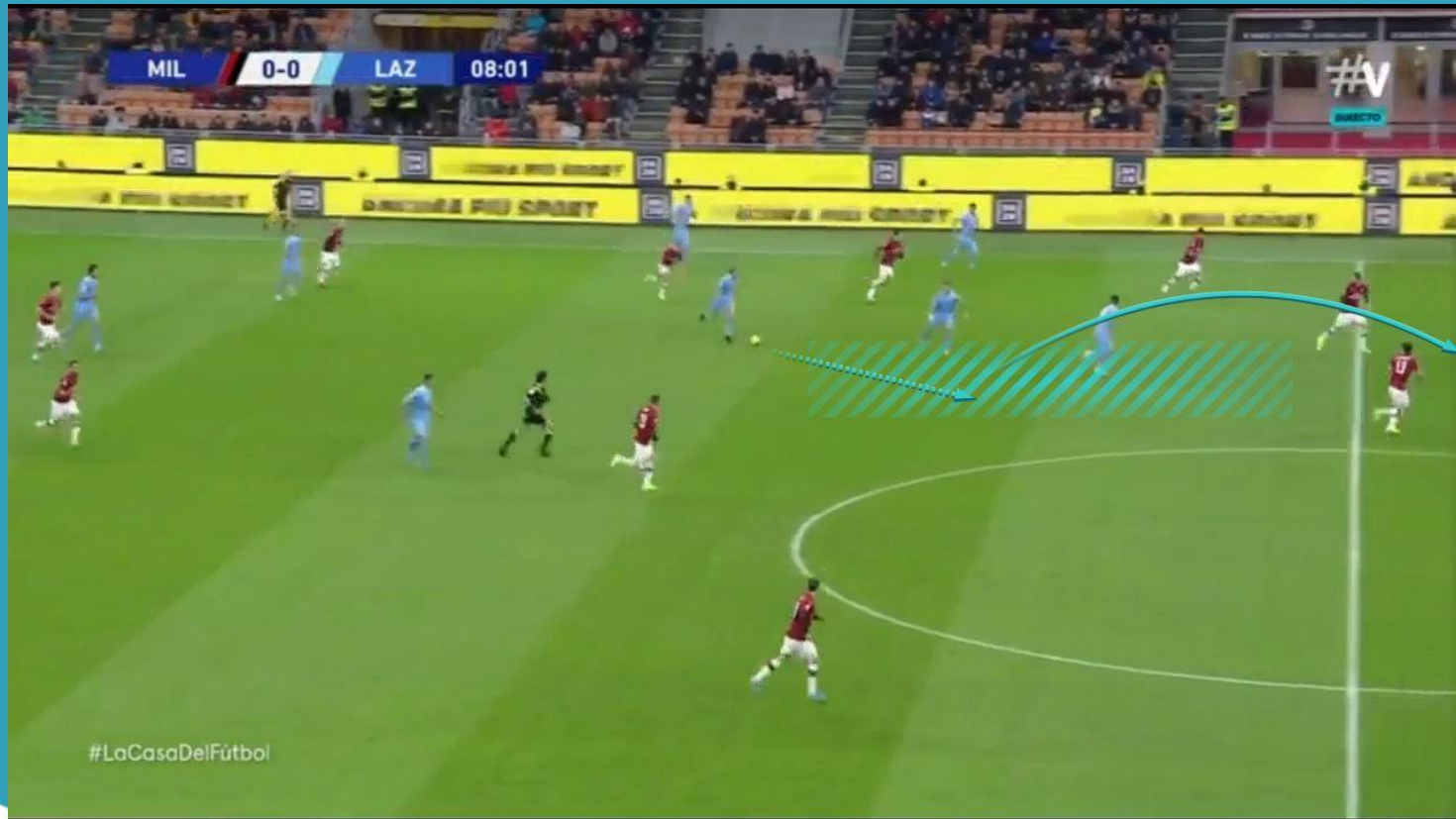
Con la defensa replegada y el rival en banda, vemos como el carrilero salta a lateral, y el interior se mantiene con su par rival (al contrario que en salida de balón). El delantero de ese costado cierra la línea de pase con central, mientras que el más alejado, cierra por dentro tapando a pivote rival.



TRANSICIÓN OFENSIVA

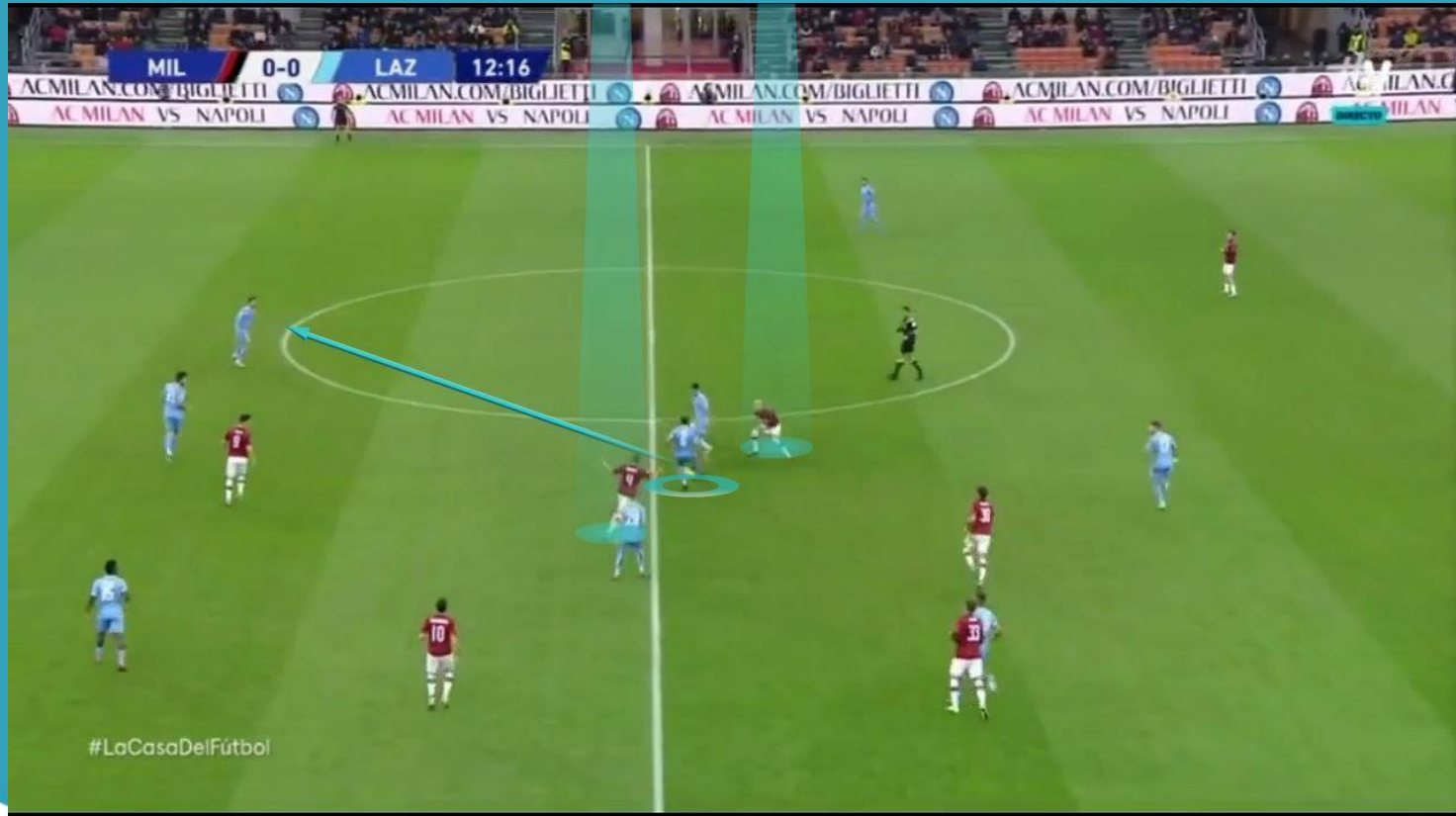
PROGRESAR HACIA LOS ESPACIOS

Si al recuperar la posesión, hay posibilidad de progresar con balón debido a la falta de presión rival, la Lazio atacará esos espacios con balón siempre que pueda, y cuando haya atraído al rival, buscará a las referencias ofensivas y sus desmarques.



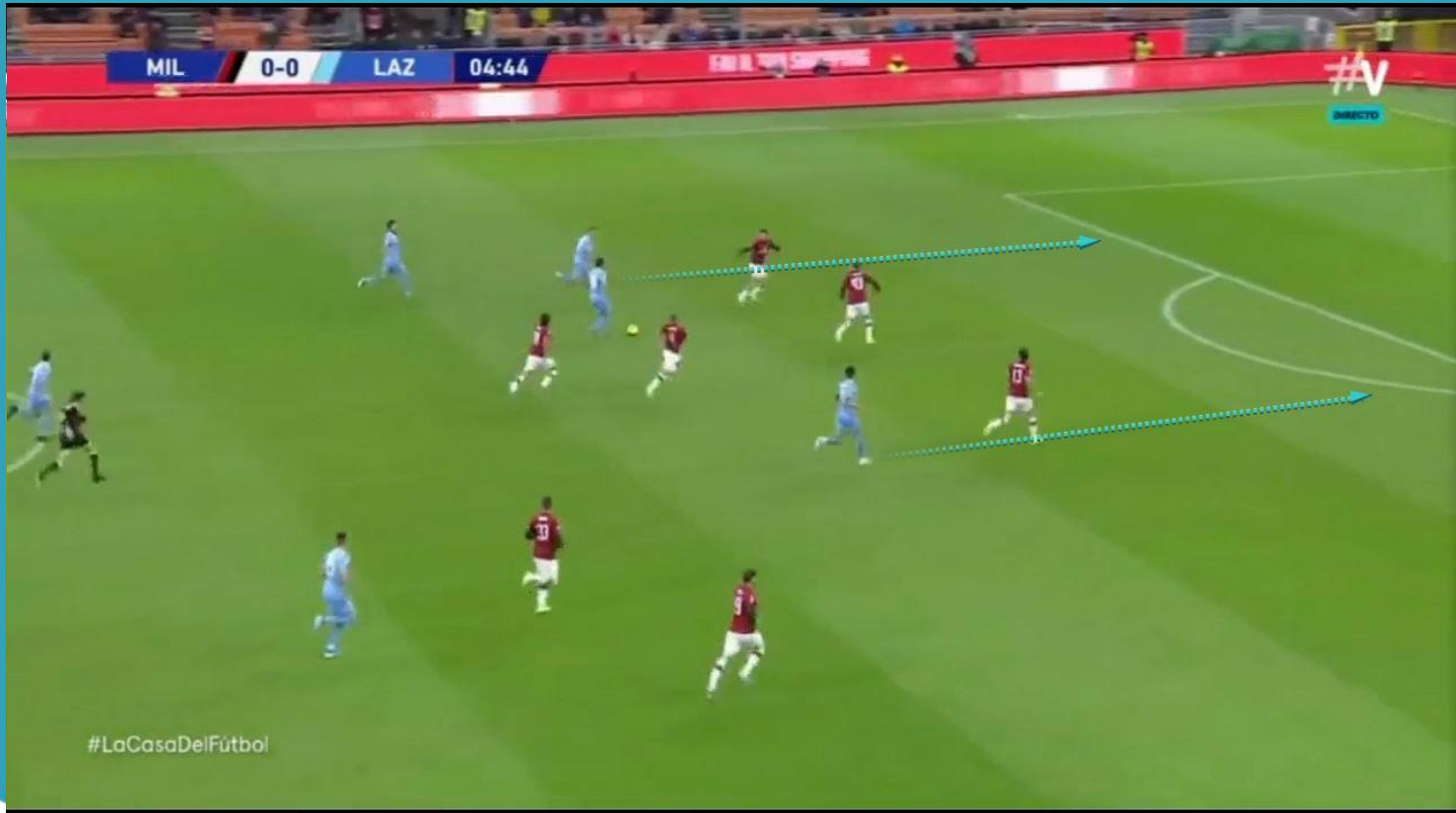
ENVÍO HACIA LOS ESPACIOS

Ante presión rival tras recuperar el balón, los jugadores buscarán rápidamente mantener la posesión sin ponerla en riesgo, enviando un balón hacia los espacios más cercanos, sin necesidad de buscar a las referencias ofensivas como explicamos en la situación anterior.



NO DAR AMPLITUD EN ZONAS AVANZ.

En zonas avanzadas del terreno de juego, los jugadores, en lugar de dar amplitud y ofrecer esas líneas de pase al poseedor, prefieren atacar los “medios-espacios”, que les mantenga en situación de atacar la portería de manera vertical en lugar de tener que entrar en diagonal y dar tiempo al rival a posicionarse bien corporalmente.

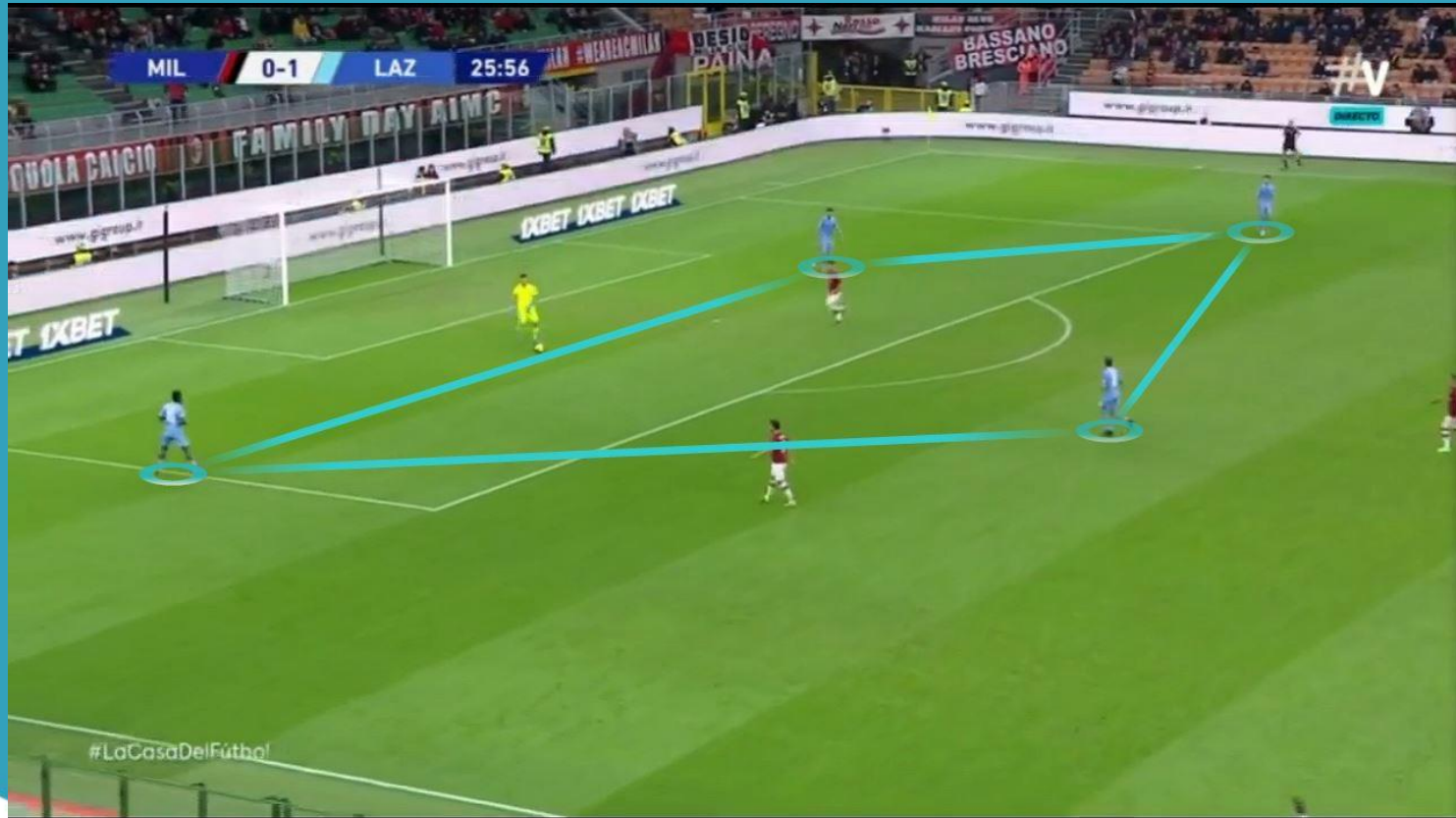


INICIO DE JUEGO

SALIDA EN CORTO

ATRAER DENTRO, LIBERAR FUERA


El objetivo en salida de balón es encontrar situaciones de banda claras en espacio y tiempo con carrileros, por ello, la Lazio intenta crear superioridades 3+1 (centrales y pivotes) ante las referencias ofensivas del rival. Esto permitirá siempre tener un jugador más en salida, y atraer por dentro para dejar espacio a los carrileros.



#LaCasaDelFútbol

ATRAER DENTRO, LIBERAR FUERA

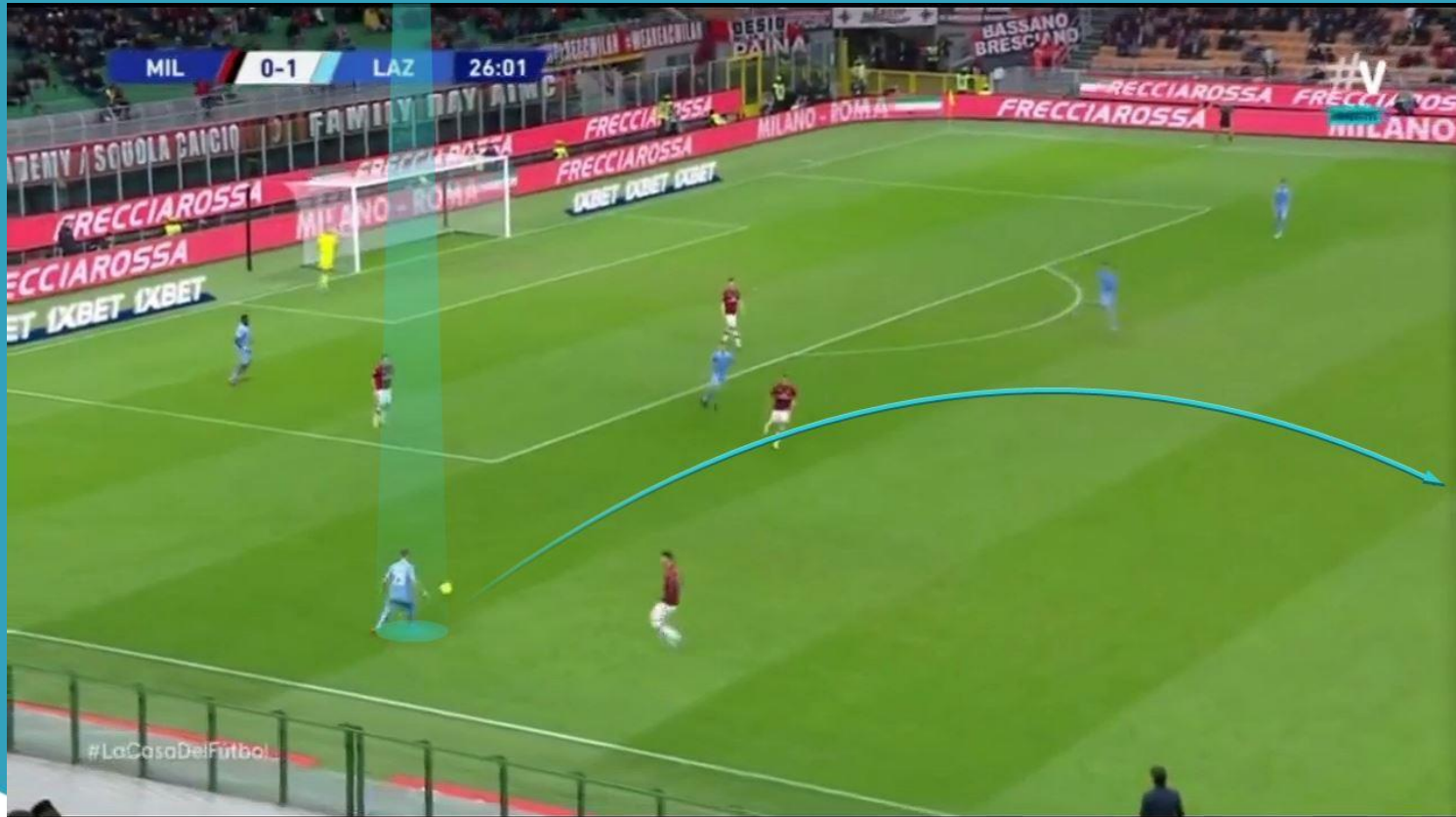
Una vez atraído al rival, el carrilero de la zona donde se encuentra el balón, atacará el espacio en banda. Es importante atacar ese espacio en banda y no mantenerse en el sitio antes de tiempo, puesto que esto impediría la situación deseada: atraer por dentro y dejar el espacio libre en banda.



#LoCosoDeFutbol

ATRAER DENTRO, LIBERAR FUERA

Con Carrilero habiendo recibido el balón, el siguiente objetivo es encontrar a los jugadores más ofensivos, los delanteros.



SALIDA EN LARGO

ATAQUE LARGO CON SEGUNDA LÍNEA

Si la presión alta del rival impide la salida en corto explicada, el portero buscará un saque en largo con uno de los delanteros. Éste prolongará hacia el otro delantero, al que se le habrá unido uno de los interiores.

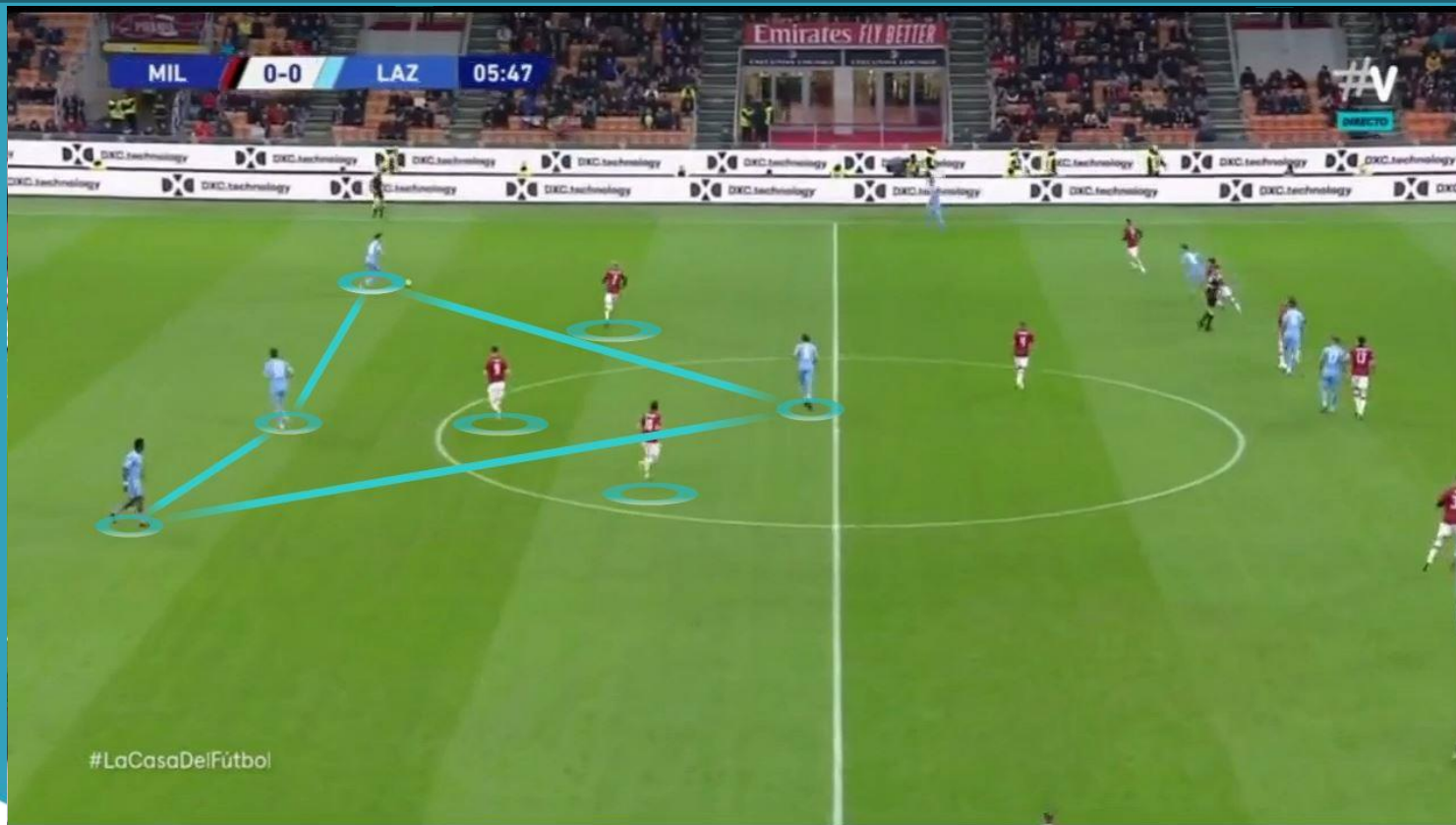


ATAQUE ORGANIZADO

APROVECHAR LA SUPERIORIDAD DE CENTRALES

SUPERIORIDAD DE CENTRALES

Como en salida de balón, cuando el equipo ataca ante un rival organizado y replegado, se busca atraer al rival por dentro, ayudándose en primera fase con la superioridad que ofrecen los tres centrales.

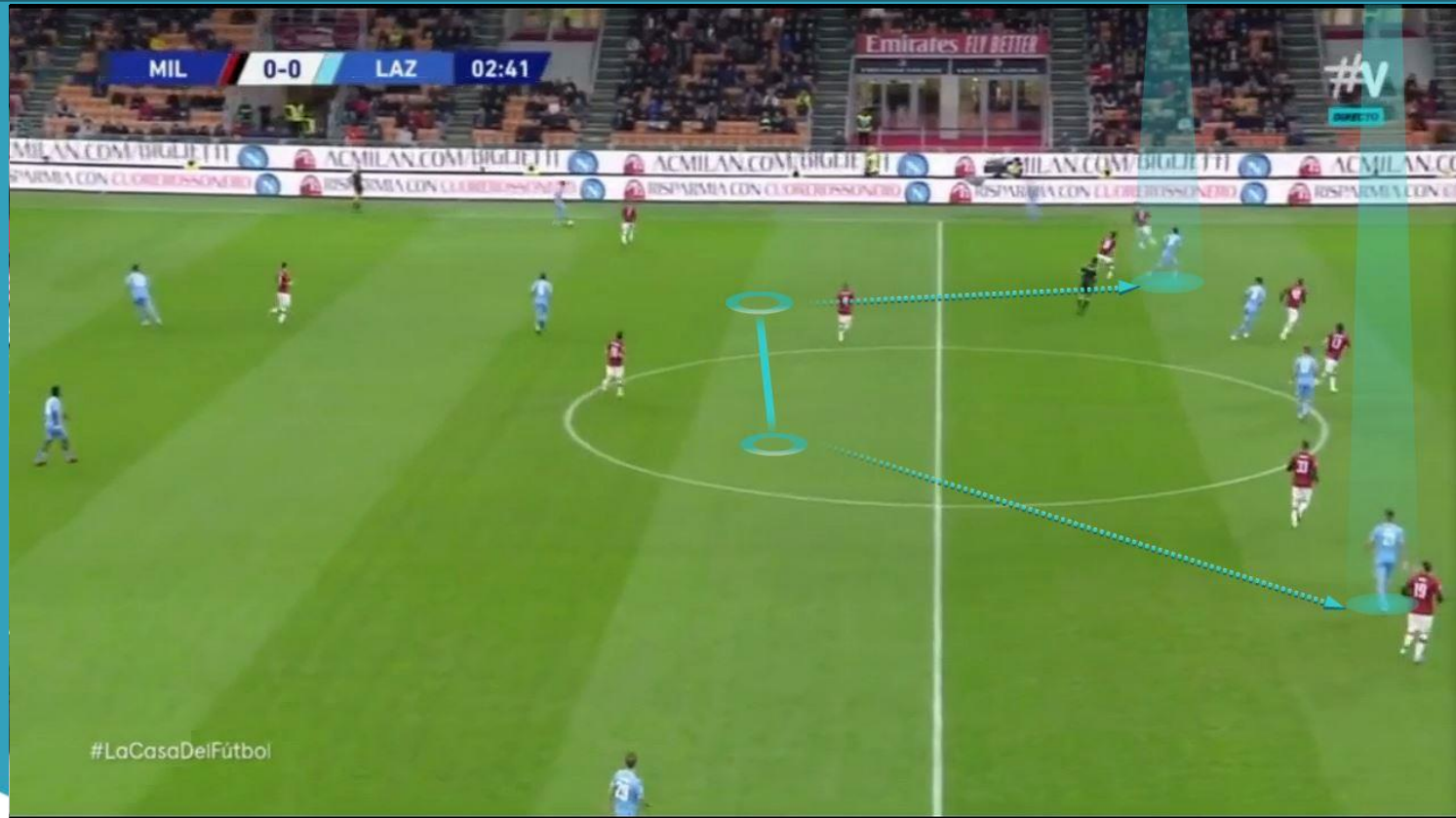


#LaCasaDelFútbol

LA IMPORTANCIA DE INTERIORES

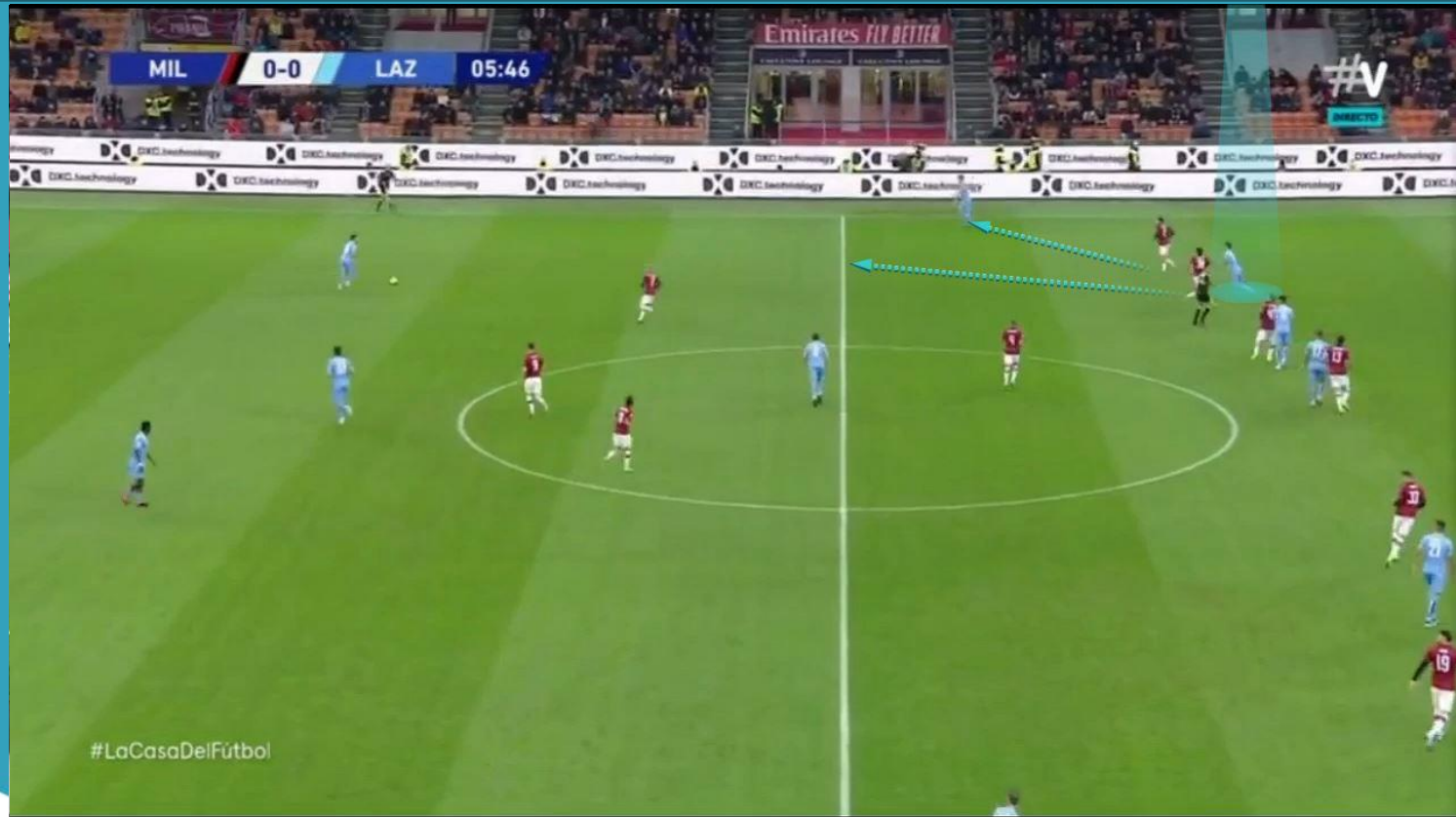
IGUALDAD CON LÍNEA DEF. RIVAL

Siguiendo con el objetivo de atraer por dentro y liberar a carrileros, esta situación es una de las más habituales: los interiores, en lugar de ofrecer línea de pase por dentro, se colocan a los lados de los delanteros, consiguiendo un 4 contra 4 con la línea defensiva rival.



RELACIÓN CARRILEROS-INTERIORES

El objetivo es encontrar a los Carrileros, pero en situaciones como la de a continuación, en la que no hay posibilidad de jugar con ellos debido al salto de laterales, los interiores sí que caerán por dentro a ofrecer línea de pase para progresar.




RELACIÓN CARRILEROS-INTERIORES

En caso de que se de la situación deseada (encontrar a carrileros), el interior de ese costado aprovechará el espacio que dejará el lateral rival al ir al marcaje del carrilero, para atacar esa zona libre.



RELACIÓN CARRILEROS-INTERIORES

También atacarán los interiores desde segunda línea si es el delantero el que tiene el balón. Pero se tiene que dar la situación de que el delantero esté en estático o tenga pocas posibilidades de avance.




#LaCasaDelFútbol

LA ACUMULACIÓN FINAL

ACUMULACIÓN EN EL ÁREA

El objetivo final es aprovechar esa gran acumulación de jugadores que habrá dentro del área (mínimo 4), para atacar verticalmente, o mediante el centro por banda de carrileros (como en la imagen).



TRANSICIÓN DEFENSIVA

SITUACIONES DE INFERIORIDAD

Cuando el equipo pierde el balón y se encuentra en situaciones de inferioridad numérica, replegará de manera estrecha a una gran velocidad para orientar a su rival hacia las bandas.



VIGILANCIAS

En cualquier situación de pérdida, es muy importante para la Lazio mantenerse pegado y agresivo con las referencias más ofensivas del equipo, ya sea el delantero (como en la imagen), o los extremos. Para este tipo de juego con tanta acumulación en zonas de ataque, los jugadores menos ofensivos deben mantener siempre buenas vigilancias.



AGRESIVIDAD EN BANDA

Como vemos en la imagen, si hay una pérdida en banda, en lugar de temporizar como en zonas interiores, se atacará de manera muy agresiva tanto a poseedor como a los jugadores cercanos, manteniendo también siempre la vigilancia con las referencias más alejadas.





AFOPRO.COM

Cursos para entrenadores, sesiones de entrenamiento,
análisis tácticos, ebooks gratuitos...



AFOPRO.COM



[ACADEMIA AFOPRO](#)

[AFOPROFUTBOL](#)